




ДЕТСКИЙ ПРАВОСЛАВНЫЙ ЖУРНАЛ
КОЛЫБЕЛЬ



№6 2026

*По благословию Его Высокопреосвященства Высокопреосвященнейшего Гурия,
Архиепископа Новогрудского и Слонимского*

Одобрено синодальным информационным отделом Русской Православной Церкви





Слово

Архипастыря

Дорогие ребята!

Летние каникулы – самая любимая пора для всех школьников (это я помню и по своему детству). И хоть время бежит очень стремительно, радости, которые дарит лето, ни с чем не сравнятся: лес, грибы, ягоды, солнце, речка, походы, песни у костра с друзьями – всё это оставляет незабываемые впечатления.

Думаю, вы уже приобрели в Воскресной школе навык к молитве, помните о делах добра и милосердия и, уверен, стараетесь помогать родителям по дому. Любите их и не будьте требовательны. Если родители не в состоянии подарить вам дорогую современную одежду, видеокамеру, дорогой мобильный телефон, и прочее – не огорчайтесь! Пусть материальное не заслоняет духовное. Ведь чем скромнее и неприязнательнее человек, тем больше радостей ему дарит Господь.

Ну а если всего у вас достаточно, делитесь с теми, кто испытывает нужду. Как это радостно – отдавая, увидеть благодарную улыбку ближнего.

В отечественной истории есть такой пример. Киевский губернатор Иван Фундуклей (1804–1880 гг.), сын миллионера, впоследствии сам мультимиллионер, был воспитан на хлебе и воде. Отец с детства прививал сыну аккуратность, трудолюбие и честность. Впоследствии Фундуклей на высоких постах удивлял людей чудесным сочетанием опытности в делах, щедрости к нуждающимся и личной неприхотливости. Это был пример человека, использующего богатство как средство мудрого служения обществу. Так что никогда не стремитесь много иметь. Лучше богатеть в Бога, дорогие мои! Ибо призрачно и тленно всё в этом мире бушующем.

Помоги вам, Господи, хорошо отдохнуть, набраться за лето сил и всегда стараться жить по Заповедям Божиим.

Архиепископ Новогрудский и Слонимский ГУРИЙ





Мамврийский дуб



Мамврийский дуб – древнее дерево (возраст около 5 000 лет) в двух километрах к юго-востоку от Мамре (Хеврон), где, согласно книге Бытия, жил Авраам.

Когда-то очень давно, ещё в незапамятные времена, праотец Авраам раскинул свой шатёр в дубравах Мамре. Он выбрал могучий раскидистый дуб и установил под ним жертвенник Богу. Именно так записано в Библии.

Господь любил Авраама за чистоту его сердца, за то, что он сохранил в те времена самое главное – веру и любовь, доверие и беспрекословное послушание Богу. Однажды в жаркий день в образе трёх странников (1) “явился ему Господь у дубравы Мамре, когда он сидел при входе в шатёр, во время зноя дневного” (*Быт. 18:1*). Авраам сразу же пригласил путников в свой шатёр “отдохнуть под сим деревом” (*Быт. 18:4*) и подкрепиться пищею...

Под этим Мамврийским деревом (2), по преданию, праотец Авраам под видом трёх Ангелов принимал Самого Господа.

В 1886 году стараниями архимандрита Антония Мамврийский дуб стал достоянием Русской Духовной Миссии. На месте явления Святой Троицы в начале XX столетия был сооружён величественный храм во имя святых Праотцев (3) с приделами Святой Живоначальной Троицы и Святителя Николая. Так на территории, где расположен знаменитый дуб, возник Свято-Троицкий православный русский мужской монастырь (4).



Эта чудесная, дорогая для каждого православного христианина земля и ныне не забыта паломниками. Они прибывают издалека, чтобы помолиться на том месте, которое более 3 500 лет назад было ознаменовано Божоявлением Святой Троицы.

День Святой Троицы. Пятидесятница

День Святой Троицы – один из самых почитаемых и любимых народом праздников на Святой Руси, отмечаемый в пятидесятый день по Воскресении Христовом.

Праздник включает в себя двойное торжество:

- во славу Пресвятой Троицы
- и во славу Святого Духа,

видимым образом в виде огненных языков

сошедшего на Апостолов и запечатлевшего новый вечный Завет Бога с людьми.

День Святой Троицы – великий и очень красивый праздник.

Обычно дома и храмы украшают ветками, травой, цветами. И это не случайно. Зелень, цветы символизируют жизнь. Так люди

выражают радость и благодарность Богу за то, что Он возродил их через крещение в новую жизнь.

Исторически так сложилось, что для украшения храмов и домов используют ветки берёзы. Это дерево считается благословенным на Руси. По традиции в храмах пол устилается аиром (также называемым на Руси “татарским зельем”).



Круговой кроссворд

“Троица”

Задание. Разгадайте кроссворд.

Цифра обозначает начало слова, а стрелка – направление вписывания букв. Все слова складываются из шести букв, в соседних словах одна буква общая.

1. Как по-другому можно назвать государство, державу?

2. Краткая песнь о жизни святого или истории священного события.

3. Человек, через которого Бог в Ветхом Завете открывал свою волю для народа.

4. Апостол – первый ученик Иисуса Христа.

5. Прославленный Богом и Церковью человек.

6. Апостол-евангелист.

7. “И бросили ..., и пал ... на Иону” (Иона. 1:6).

8. Слова из покаянного псалма царя Давида: “... Богу сокршен, сердце сокрушено и смиренно Бог не уничижит” (Пс. 50).

9. Бог Отец, Бог Сын, Бог Дух Святой – это Пресвятая

10. Жертвовател, попечитель храма или монастыря.



До революции Троицу праздновали шумно и весело. Утром все спешили в храм на службу, а после неё устраивали народное веселье с хороводами, играми, песнями. Обязательно пекли караваи. На праздничный обед созывали гостей, делали друг другу подарки. В некоторых местах устраивали ярмарки.

В НАШЕ ВРЕМЯ ЭТИ ПРАВОСЛАВНЫЕ ЦЕРКОВНЫЕ ТРАДИЦИИ ВОЗРОЖДАЮТСЯ.





ПРАВИЛА

БЕЗОПАСНОГО ПОВЕДЕНИЯ
НА ВОДЕ

1. **Когда** вы купаетесь, рядом должны быть взрослые.
2. **Не** стойте и не играйте в тех местах, откуда можно упасть в воду: на краю пристани, на мосту, на крутом берегу.
3. **Не** затевайте шумных игр на плавательных средствах – лодках, катерах, надувных матрасах, плотках и т. д.
4. **Не** заходите на глубокое место, если не умеете плавать.
5. **Прежде** чем войти в воду, скажите: “**Господи, благослови**”.
6. **Не** ныряйте в незнакомых местах.
7. **Не** заплывайте за буйки.
8. **Не** подплывайте близко к судам.
9. **Нельзя**, играя на воде, тянуть друг друга под воду, “топить”.
10. **Не** заплывайте далеко на надувных предметах.
11. **Не** раскачивайте лодку, не ходите по ней и не перегибайтесь через борт.
12. Поблагодарите Бога в конце отдыха на воде словами: “**Слава Тебе, Боже наш, слава Тебе**”.

Криптограмма

Мечта мальчика

А	В	Г	Д	Е	Ч
■	■	+	■	+	●
Ж	Ш	И	У	К	
●	▲	+	▲	●	
М	Н	О	П	Р	С
▲	■	●	+	●	▲
Щ	Т	Ы	Ь	Я	Л
■	+	▲	+	■	●



+●▲+●■+, +●▲●++ ▲■+ ■▲▲-
 ●+++▲■, +●▲+▲++++ ■▲●●+-
 Х●■■●+ ▲●+●+■+ + ▲+■+++
 +●●■●▲▲ +▲▲●+■●■+●+▲



В мире путешественников

Пересечь весь Тихий океан на вёсельной лодке

31 мая 2014 года вёсельная лодка православного священника Фёдора Конюхова “Тургояк” коснулась побережья Восточной Австралии. Отец Фёдор пересёк самый большой океан на планете (Тихий океан) на вёсельной лодке, от континента до континента, без заходов в порты, без посторонней помощи за рекордное время – 160 дней. Стартовав 22 декабря 2013 года из чилийского города Конкон, отец Фёдор Конюхов преодолел 9 400 морских миль (17 408 километров).

После триумфального финиша священник, отвечая на вопросы, сказал: “Этим проектом я хотел показать, что с Богом всё возможно. Конечно, мне было страшно, и Тихий океан пугал своим масштабом, но я верил, что по молитвам Свяtitеля Николая Чудотворца Господь Бог сохранит меня. За 160 дней я не попал ни в один опасный шторм. Да, была плохая погода, волны 4–5 метров и ветер до 35 узлов, но лодка не угодила в тропические шторма или циклоны. Меня не выбросило на острова или рифы... Я знал и чувствовал, что за меня молятся – в России, на Украине, в Белоруссии, в Чили, в Австралии и в других странах мира”.



Делясь своими планами на будущее, священник сообщил, что задумал совершить беспосадочный перелёт вокруг Земли на воздушном шаре.

“Я уже более 40 лет путешествую, – напомнил он. – Раньше я делал это в основном ради научных целей и из спортивных интересов, но сейчас я думаю о молодом поколении, которому хочу привить дух романтики. Я хочу, чтобы люди больше мечтали”.



Маленький скворушка, вылетевший недавно из гнезда, с интересом познавал окружающий мир. Он был очень любопытен. Каждый вечер птенец возвращался в скворечник и расспрашивал маму о том, что видел и слышал.

Однажды он спросил:

– Мама, а что такое Любовь? Я уже несколько раз о ней слышал, но никак не могу её увидеть. Где она?

– Она повсюду, – ответила мама-скворчиха, – ты просто ещё не научился её распознавать.

– А ты меня научишь? – запрыгал по веточке скворушка.

– Конечно, научу, – улыбнулась мама. – Завтра внимательно запоминай всё, что увидишь. А вечером мне расскажешь. Посмотрим, не встретишь ли ты Любовь?

– Но я ещё мал и не могу далеко летать, – огорчился птенец.

– Чтобы встретиться с Любовью, не обязательно летать за тридевять земель. Она везде – как воздух. Тебе не придётся даже покидать двор!

На следующий день маленький скворушка был особенно внимателен. Он запоминал всё, что видел, и с нетерпением ждал вечера, чтобы рассказать об этом маме.

Когда солнце стало клониться за макушки высоких деревьев на соседнем дворе, птенец вернулся домой.

– Ну что, – спросила его мама, – как прошёл день?

– Я был очень внимателен, – нахохлился скворушка, но нигде не

встретил Любовь.

– Может, ты её не разглядел? Расскажи, что ты видел.

Птенец поудобнее уселся на ветке и начал свой рассказ:

– Я проснулся на рассвете. Ночь быстро отступала, но было ещё прохладно. Я, было, пожалел, что выпорхнул из скворечника так рано, но тут Солнышко прикоснулось ко мне лучами, и мне стало тепло и радостно.

– Это Солнышко подарило тебе Любовь, – пояснила мама.

– Любовь? – удивился птенец.

– Да, каждое утро Солнце просыпается, чтобы согреть землю Любовью. А что ты увидел ещё?

– Потом солнечный лучик разбудил Колокольчик на поляне под нашим деревом. Цветочек расправил зелёные листики и тряхнул бирюзовой головкой. Прекрасная мелодия разлетелась по всему двору. Он напевал удивительную мелодию, раскачиваясь на лёгком ветерке. Я не мог понять слов, но мне так понравилась его песенка, – оживился скворушка, – что я стал петь вместе с ним! Нашу песню подхватили другие птицы и цветы, и вскоре весь двор проснулся! Было так здорово!

– Это Колокольчик делился со всеми Любовью. А **Любовь всегда несёт радость.**

– А потом к Колокольчику подлетела Пчела, и он угостил её своей пылью. Пчёлка унесла её столько, сколько смогла, – рассказывал дальше скворушка.

– Из пыльцы получится мёд, – пояснила мама, – который потом

будут есть пчёлы и люди. И всё это благодаря Любви! **Потому что Любовь всегда делится, она не жадная.**

– Да, но после пришёл мальчик и сорвал Колокольчик, – сказал птенец и посмотрел на маму печальным взглядом.

– И что он с ним сделал?

– Он сорвал ещё другие цветы и подарил букетик маме, – продолжал рассказывать скворушка.

– И это тоже Любовь! – пояснила скворчиха. – Мальчик хотел обрадовать свою маму.

– А она, и правда, обрадовалась, – вытянул шею птенец. – Её печальные глаза засияли, и потом она целый день была весёлая и напевала песенки.

– Вот видишь, – улыбнулась мама-скворчиха, – **Любовь всегда заботится о других!**

– А как же Колокольчик? – поинтересовался птенец. – Я видел, что женщина поставила букет в вазу на столе, но ведь там Колокольчик быстро завянет?

– Что ж, ради счастья других

Любовь приносит себя в жертву и делает это с радостью.

– Правда. Я видел в открытое окно, как Колокольчик продолжал напевать свою удивительную песню, а его аромат наполнял комнату. Похоже, он был счастлив.

– Чудесно! А что ещё ты сегодня видел?

– Я видел, как этот же мальчик забрал рисунок у девочки из соседнего двора. Она просила его вернуть, а мальчуган убежал от неё, дразня

изрисованным листком. Они бегали вокруг старого абрикоса. А потом он ей рисунок отдал, и они вдвоём разукрашивали картинки в беседке.

– И это – Любовь, – улыбнулась мама. – Он не хотел сделать девочке больно, потому что **Любовь не мыслит зла.** Просто мальчик не знал, как по-другому привлечь её внимание.

– А к вечеру домой пришёл папа этого мальчика, – продолжал скворушка. – Он был очень зол, от него дурно пахло, и он что-то кричал на маму. А потом даже выкинул в окно букет, подаренный сыном.

– А что мама? – заволновалась скворчиха.

– А она накормила его ужином и уложила спать. А когда тот заснул, женщина вышла во двор, собрала цветы и снова поставила их в вазу, – птенец нахохлил пёрышки и добавил: – Я уже не раз видел, как отец незаслуженно обижал и мальчика, и маму. Почему они это терпят?

– Потому что это – **Любовь! А у неё долгое терпение, и ещё она умеет прощать.**

– А ты мне расскажешь ещё, какая она – Любовь? – спросил птенец.

– Обязательно расскажу, – успокоила его мама. – Ты будешь встречаться с ней каждый день!

В это время солнце, окрасив небо оранжево-розовыми переливами, скрылось за горизонтом.

– А завтра Солнышко снова согреет нас Любовью? – спросил скворушка. – Так будет всегда?

– Всегда. Потому что **Любовь никогда не перестает!**



Дети в храме

Таковых есть Царство Небесное...



Колокольный звон



Над входом в храм, а иногда рядом с храмом строится колокольня или звонница – башня, на которой укреплены колокола.

Колокольный звон нужен для того, чтобы:

- созывать верующих к Богослужению;
- выражать торжество Церкви и её Богослужений;
- возвещать не присутствующим в храме о времени совершения особенно важных частей Богослужений.


Дети с радостью спешат в храм Божий. Им всегда нравится слышать звон колоколов.

Побывать на колокольне и хоть попробовать ударить в колокол – мечта каждого юного христианина, которая сбывается в Светлые дни Пасхальной седмицы и не только...



Раскрасьте рисунок

Воскресный колокольный звон





Читаем вместе с родителями

Памятники древней христианской письменности (II век)

Древняя нравственная мудрость из книги “Пастырь” Ерма

Как виноградное дерево поддерживается вязом, так богатому помогает молитва бедного

Однажды, когда я, прогуливаясь по полю, увидел вяз и виноградное дерево и размышлял о плодах их, пастырь явился мне и спросил:

– Что ты думаешь об этом виноградном дереве и вязе?

– Думаю, что они пригодны друг для друга.

И сказал он мне:

– Эти два дерева являют рабам Божиим глубокий смысл.

– Желал бы я познать, господин, этот смысл.

– Смотри же, – сказал он, – это виноградное дерево имеет плод, а вяз – дерево бесплодное; но виноградное дерево не может приносить обильных плодов, если не будет опираться на вяз. Ибо, лёжа на земле, оно даёт гнилой плод; но если виноградная лоза будет висеть на вязе, то даёт плод и за себя, и за вяз. Итак, видишь, что вяз даёт плод не меньший, а гораздо больший, нежели виноградная лоза, потому что виноградная лоза, поддерживаемая вязом, даёт плод и обильный и хороший, но, лёжа на земле, даёт плод плохой и малый. Этот пример служит притчею рабов Божиих, для бедного и богатого.

– Каким образом, объясни мне.

– Слушай, – говорит он, – богатый имеет много сокровищ, но беден перед Господом. Занятый своими богатствами, он очень мало молится Господу и если имеет какую молитву, то скудную и не имеющую силы. Но когда богатый подаёт бедному то, в чём он нуждается, тогда бедный молит Господа за богатого, и Бог подаёт богатому все блага, потому что бедный богат в молитве и молитва его имеет великую силу пред Господом. Богатый подаёт бедному, веруя, что ему внимает Господь, и охотно и без сомнения подаёт ему всё, заботясь, чтобы у него не было в чём-нибудь недостатка. Бедный благодарит Бога за богатого, дающего ему. Так люди, думая, что вяз не даёт плода, не понимают того, что во время засухи вяз, имея в себе влагу, питает виноградную лозу, и виноградная лоза благодаря этому даёт двойной плод – и за себя, и за вяз. Так и бедные, моля Господа за богатых, бывают услышаны и умножают богатства их, а богатые, помогая бедным, ободряют их души. Те и другие участвуют в добром деле. Итак, кто поступает таким образом, не будет оставлен Господом, но будет вписан в “Книгу жизни”. Блаженны те, которые, имея богатство, сознают, что они обогащаются от Господа, ибо кто почувствует это, тот может совершать добро.

Юные христиане! Попросите родителей пояснить вам написанное выше поучение. Запомните этот древний мудрый нравственный пример.

Слова Спасителя нашего Господа Иисуса Христа:
“ПУСТИТЕ ДЕТЕЙ И НЕ ПРЕПЯТСТВУЙТЕ ИМ ПРИХОДИТЬ
КО МНЕ, ИБО ТАКОВЫХ ЕСТЬ ЦАРСТВО НЕБЕСНОЕ” (Мф. 19: 14).





Мир иконы

Учимся читать икону

Юные читатели!

Знаете ли вы, что есть иконы, которые могут рассказывать о жизни **СВЯТЫХ УГОДНИКОВ БОЖИИХ?**

Вглядываясь во фрагменты, изображённые на таких иконах, можно понять, чем занимался святой и за что прославлялся Богом и людьми.

Задание. Попробуйте к **четырнадцати** изображённым фрагментам **иконы** подобрать **правильные отрывки** из стихотворения **Е. Михаленко**

**“СКАЗАНИЕ О ЖИТИИ ПРЕПОДОБНОЙ ЕВФРОСИНИИ ПОЛОЦКОЙ”**

Средь них всех краше – Предислава. Ей чужды детские забавы, сама вся – кротость, доброта.

Бежала в монастырь и в ноги, молясь, игуменья упала. Её о постриге молила. Княжне Романа¹ уступила.

Призвав к себе не для забавы сестру меньшую, Градиславу, святые книги с ней читала, по-матерински вразумляла.

И молвил Ангел Евфросинии: “Здесь пребывать тебе отныне в трудах должно. По воле Бога через тебя спасётся много людей Его святым веленьем...”

И потянулись день за днём в труде монашеском святом. Княжна любое послушанье несла с смиреньем и стараньем.

Внизу струилась Полотá. Порой игуменья сюда в час редкий отдыха спускалась и здесь молитве предавалась.

¹Романа – монашеское имя игуменьи.

С игуменьей народ был рад; икону, взяв с благоговеньем, воздал Творцу благодаренье.

Святая Господа молила: “О Боже, милостивый к нам, сподоби нас достроить храм во имя славное Твоё!”

С благословеньем патриаршим святая в путь пустилась дальше. Но вот уж Иерусалим!

Затем с молитвой на устах предала душу в руки Божьи, смиренно опуcтáсь на ложе.

Стоит обитель и поныне. Святые мощи Евфросинии хранятся в храме древнем Спа́са.





Святых в обители немало. Но паче всех был дивен Крест, какого не было окрест¹.

14 И Преподобная святая здесь всех молитвой покрывает. Красуется обитель та во славу Господа Христа!

Да будет заступницей верной она молящимся Богу во все времена!

¹Окрест – вокруг.

Святая преподобная Евфросиния Полоцкая



Настольная игра "ЛЕТНИЕ КАНИКУЛЫ"

Восход солнца

5. Встреть рассвет



Свято-Успенский
Жировичский
монастырь

23. Сходи в поход
с друзьями

22. Побывай
на Богослужении
в воскресный
день

Палатка

24. Помоги
уложить
в стог
сено

1. Соверши утреннее
молитвенное правило

25. Соверши вечернее
молитвенное правило

Конец
путешествия

15. Отдохни
у реки

16. Покрась
оградку

18. Приведи
в порядок
могилы
своих
прадедов

19. Окупись
в купальне

17. Соверши
путешествие
по культурно-историческим
местам

Условные обозначения:

● Загадай загадку (Ж – о животном мире; Р – о растительном мире;
В – о водном мире; Ц – о церковном мире), иначе пропусти два хода.

➔ Двигайся по стрелке. ● Дополнительный ход. ● Сделай остановку (пропусти ход).



Раскрасьте рисунок



Чаша

Видел в храме ты не раз,
Как выносят Чашу,
Кровь и Тело в ней Христа
И спасенье наше.
И подводят к ней детей,
Чтобы причастились,
В Божьем Таинстве Святом
Души осветились.
И хоть многое пока
В храме непонятно,
Находиться там всегда
Радостно, приятно.

Е. Екимова

В Таинстве
Святого Причастия
верующий человек
соединяется со
Христом и становится
причастником
Вечной жизни.
Вот почему
Причащение даёт
нам радость,
тишину сердечную
и большую
духовную силу.

Обитель сердца моего...

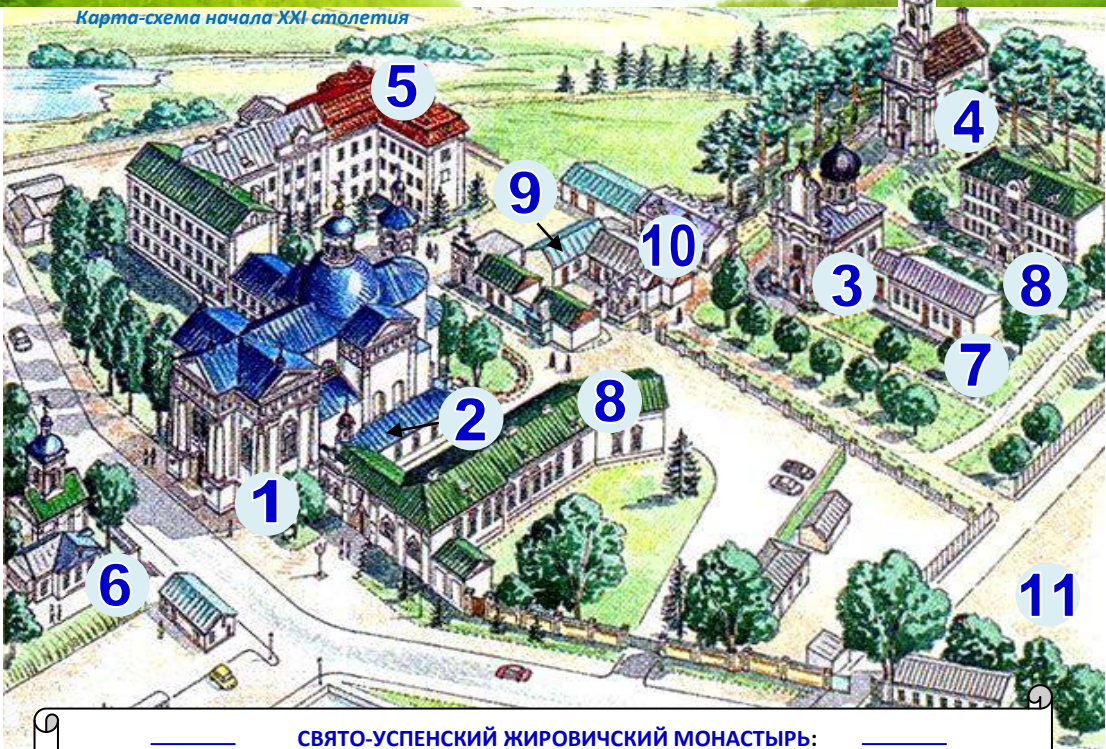
Лето – время для паломничества

Дорогие ребята! Во время летних каникул приглашаем всех вас посетить святую обитель Божией Матери, духовное сердце нашей белорусской земли – Свято-Успенский Жировичский монастырь, тихий и благодатный уголок.

Вы сможете помолиться у чудотворного Жировичского образа Божией Матери, окунуться в целебном источнике и набрать с собой водицы. Воспитанники Духовных школ проведут для вас интересную экскурсию и ответят на все вопросы. Вы сможете побывать на Богослужении, услышать торжественное пение хора и колокольный звон. А затем – попробовать угощения в монастырской трапезной.

Просите ваших родителей, крёстных или священника вашего прихода организовать для вас эту чудесную и незабываемую поездку.

Карта-схема начала XXI столетия



СВЯТО-УСПЕНСКИЙ ЖИРОВИЧСКИЙ МОНАСТЫРЬ:

1 – Успенский собор; 2 – Свято-Николаевская (зимняя) церковь; 3 – церковь в честь Рождества Пресвятой Богородицы (Явленская церковь); 4 – Крестовоздвиженская церковь; 5 – Духовные школы (Академия и Семинария); 6 – колокольня; 7 – административный корпус; 8 – жилые корпуса; 9 – трапезная; 10 – хозяйственные постройки; 11 – сад и огород.



Спектакль в летнее время

“ГУСИ-ЛЕБЕДИ”

Дорогие ребята! В летнее время там, где вы все вместе дружно отдыхаете (деревня, дача, летний лагерь), соберитесь вместе, отрепетируйте спектакль по ролям и покажите его для своих любимых родных и близких.

ВЕДУЩАЯ: Жили-были в одной деревеньке в домике с расписными ставнями папа и мама, и было у них двое детей: дочка Алёнушка да братец Иванушка.

ПАПА: Доченька, мы пойдём в церковь помолиться, а ты дома приберись да за братцем пригляди – одного его не оставляй.

МАМА: А завтра утром мы все вместе на праздничную воскресную службу пойдём. Я тебе новый платочек припасла.

АЛЁНУШКА: Хорошо, матушка, хорошо, батюшка. Я всё сделаю.

ВЕДУЩАЯ: Только папа с мамой ушли, в окошко уже подружки заглядывают, на улицу зовут в горелки играть.

ВЕДУЩАЯ: Не удержалась Алёнушка, позабыла, что ей родители говорили.

АЛЁНУШКА (Иванушке): Ты здесь посиди, поиграй, а я к подружкам схожу.

ИВАНУШКА: Да ведь дома ещё не прибрано!

АЛЁНУШКА: Ничего, успеем! Я быстро! (Алёнушка убегает. Девочки кружатся, поют. Девочки разбегаются. Иванушка остаётся один).

ВЕДУЩАЯ: А в это время налетели гуси-лебеди, схватили братца и унесли.

(Выбегает Алёнушка).

АЛЁНУШКА:

Иванушка!

Иванушка! Где ты?

Ах, гуси-лебеди, это они унесли моего братца! Я их догоню!

ВЕДУЩАЯ: Бежит Алёнушка по лесу, а куда бежит – и сама не знает.





Видит на пути –
зайчиха с зайчонком.

ЗАЙЧИХА: Алёнушка,
помоги, пожалуйста,
моему зайчонку, заноза в
лапку попала. Болит лапка,
он ходить не может.

АЛЁНУШКА: Вот ещё!
Некогда мне, своего
горя хватает!

ВЕДУЩАЯ: Бежит
Алёнушка дальше,
а навстречу ей Медведица
с медвежонком.

МЕДВЕДИЦА:
Алёнушка, помоги!
Запутался мой
медвежонок в сети
ловчие!

АЛЁНУШКА: Вот ещё!
Некогда мне, своего горя хватает!

ВЕДУЩАЯ: Бежит Алёнушка
дальше, бежит по лесной опушке.

Видит – цветочки маленькие расцвели.

ЦВЕТЫ: Милая, Алёнушка! Помоги!

Отодвинь камни! Дай нам к свету Божьему, к солнышку потянуться!

АЛЁНУШКА: Вот ещё! У самой беда, некогда о вас думать!

ВЕДУЩАЯ: Бежала так Алёнушка, а куда бежала – сама не знала.
Совсем заблудилась, устала. А вокруг деревья стеной стоят.
Испугалась Алёнушка, села на пенёк да и заплакала.

АЛЁНУШКА: Бедная я, несчастная, никому не нужная! Ох! Бедная я,
несчастливая! (Тихо подходит Ангел).

АНГЕЛ: Как же никому не нужная? Нужная, Алёнушка! И Господу Богу,
и Пресвятой Богородице нужная! А вот то, что бедная да несчастная – это верно.
Потому что тот, кто своих друзей бросает да забывает – тот сам себя бедным
да несчастным делает.

АЛЁНУШКА: А кто же мои друзья? Кого я забыла? Весь день с подружками
была, в горелки играла. А потом всё по лесу бежала...

АНГЕЛ: А вот они, три сестры – три твои верные подруги.
(Выходят Послушание, Милосердие и Молитва).

АЛЁНУШКА: Кто вы?

ПОСЛУШАНИЕ: Вспомни, Алёнушка, с чего начались твои беды? Что тебе



матушка с батюшкой
наказывали?

АЛЁНУШКА: Дома убраться
да за Иванушкой посмотреть...

Ах, что же я наделала –
не послушалась!

ПОСЛУШАНИЕ: Вот ты меня
и вспомнила. Имя мне – Послушание!
Послушание – святое дело и скорый путь
ко спасению.

МИЛОСЕРДИЕ: Алёнушка, а когда
тебя Зайчиха, Медведица, цветочки
о помощи попросили – ты им помогла?

АЛЁНУШКА: Стыдно мне... Никому
не помогла, немилосердная я!

МИЛОСЕРДИЕ: Вот и меня
вспомнила! Имя мне – Милосердие!
Милость – самого Бога дело!

МОЛИТВА: А я, Алёнушка, первая
твоя помощница. Никогда не забывай
меня. Имя мне – Молитва. Молитва
и пост с Богом соединяют!

АЛЁНУШКА (обращаясь к Ангелу):
А тебя я сама узнала! Ты мой Ангел
Хранитель. Прости меня, мой светлый
Ангел, и помоги мне!

(Алёнушка видит Иванушку).

АЛЁНУШКА: Иванушка!

ИВАНУШКА: Алёнушка! Гуси-лебеди
посадили меня на лужок, а сами
полетели из озера воды напиться,
сейчас за мной вернутся.

АЛЁНУШКА: Не бойся, Иванушка,



Сделай сам

Маски для детского спектакля





бежим отсюда. А по дороге будем Ангелу-Хранителю молиться, да Господа Бога с Пречистой Его Матерью на помощь призывать.

ВЕДУЩАЯ: И побежали Алёнушка и братец Иванушка в обратный путь – к родительскому дому. А по пути они все дела исправили: и медвежонку помогли, и зайчика из беды выручили, и о цветочках не забыли. (Всё это дети показывают).

Прибежали Алёнушка да Иванушка домой. А тут и отец с матерью вернулись. Рассказала всё Алёнушка батюшке и матушке, во всём повинилась, покаялась.

ВЕДУЩАЯ: Возблагодарили папа и мама Бога за то, что детушки их живы и здоровы. И доченьку свою простили. С тех пор Алёнушка очень послушной стала. А если кто о помощи просил, никогда мимо не проходила.

Увлекательное

Пентамино



Задание. Соберите из элементов ЛЕБЕДЯ

Изготовление детских масок из бумаги – одно из увлекательнейших занятий для детей. Сделать маску несложно! Нарисуйте шаблон маски на бумаге, раскрасьте его по своему усмотрению (достаточно условных обозначений или надписи). Наклейте на картон. Затем вырежьте по контуру. Закрепите на маске резинку или тесьму для завязок. Можно прорезать отверстия для рта и для глаз ножницами. Маска готова! Остаётся проявить творчество и способности в театрализации своего героя.





Конкурс рисунка

Летний день, как ты прекрасен!

Нам письмо

Здравствуйте,

*уважаемая редакция
детского
православного журнала
"Колыбель".*

Я очень благодарна вам за такие замечательные детские журналы. Всегда с нетерпением жду нового номера, с удовольствием читаю, а моя маленькая сестричка раскрашивает картинки...

Мне тоже захотелось рассказать Вам об одном событии, которое произошло в моей семье на Пасху...

АНГЕЛИНА ШЕСТОПАЛОВА (12 лет),
прихожанка мужского Ляденского
Свято-Благовещенского монастыря.

Наш ответ

*Уважаемая Ангелина!
Спаси Вас, Господи,
за интересный рассказ.*

Юные читатели!

Напоминаем вам, что вы можете прислать на адрес редакции **ИСТОРИИ О ЧУДЕСНОЙ ПОМОЩИ БОЖИЕЙ**, участниками или очевидцами которой стали вы или ваша семья. Лучшие из них будут напечатаны.

ЮНЫЕ ЧИТАТЕЛИ! СПАСИБО ВАМ ЗА ВАШЕ ЦИРШУ! БЫСАЖКН И СЛНХНІ
ІНХНТІ І ПІТНАГАТ ЕІННО



← Задание. Прочитайте с помощью зеркала слова.

Конкурс стихов

Сияет солнце золотое.
Сияет небо над землёй.
Растут цветы, цветёт природа
И кружат птицы надо мной.
Блестят все реки и озёра.
Цветут леса, луга, поля.
Растут цветы, цветёт природа.
Цветёт весь мир и Родина моя.

Юрий Слинка



На лясной палянцы
Расцвілі рамонкі,
Синія званочкі,
Ружовыя смолкі.
Над духмянай кветкай
Матылёк лятае.
Прыляцела пчолка
І мядок збірае.

Дар'я Лихтар, 6 клас



14



15



16



17



21



18



19



20

Все номера
журнала
"Колыбель"
вы можете
прочитать
на епархиальном сайте:
www.eparhia.by



Загадки от мудрого

Все ребята любят загадки. Они искренне радуются, когда дают правильные ответы. А между тем загадки помогают в лёгкой и весёлой атмосфере познавать мир.

1. Бродит одиноко
Огненное око.
Всюду, где бывает,
Взглядом согревает.
2. Водяные мастера
Строят дом без топора,
Дом из хвороста и тины.
Они строят и плотину.
3. Дом на горке стоит –
Узкие оконца,
А вверху крест горит
Ярко, будто солнце.
4. Очень громко звенит,
В церковь всем
Идти велит.
5. Весь из золота отлит,
На соломинке стоит.
6. Течёт, течёт –
Не вытечет,
Бежит, бежит –
Не выбежит.
7. Русская красавица
Стоит на поляне
В зелёной кофточке,
В белом сарафане.
8. У иконы висит,
Вся сияет, блестит,
А внутри маячок –
Золотой светлячок.
9. Что это за девица?
Не швея, не мастерица,
Ничего сама не шьёт,
А в иголках круглый год.
10. Бегу я, как по лесенке,
По камушкам звеня,
Издаю по песенке
Узнаете меня.
11. Сам алый, сахарный,
Кафтан зелёный,
Бархатный.
12. Он – Христа мучение,
Церкви украшение.
13. На реке у бора –
Чашка из фарфора.
Как день – она всплывает.
Как ночь – она ныряет.
14. Сер, да не волк,
Длинноух, да не заяц,
С копытами,
Да не лошадь.

- I. НЕБЕСНЫЙ МИР.
- II. ВОДНЫЙ МИР.
- III. РАСТИТЕЛЬНЫЙ МИР.
- IV. ЖИВОТНЫЙ МИР.
- V. ЦЕРКОВНЫЙ МИР.



I

II

III

лесного ёжика

Зная об этом, мудрый ёжик открыл свою записную книжечку и загадал ребятам загадки об окружающем Божьем мире. Услышав правильные ответы, ёжик показал ребятам тропинку, ведущую к земляничной поляне.

15. Вьётся верёвка,
На конце головка.
16. В церкви прямо от порога
Слышишь, как он славит Бога,
Дружно, слаженно поёт,
К вере всех людей зовёт.
17. По небу лебедь чёрный
Рассыпал чудо-зёрна.
Чёрный белого позвал.
Белый зёрна поклевал.
18. Не вода и не суша –
На лодке не уплывёшь
И ногами не пройдёшь.
19. Как одна, они стройны,
Как одна, они ровны,
Все торжественно стоят,
Пред иконами горят.
20. Выгнул спинку он дугой,
Замаякал. Кто такой?
21. В те ворота войдёт не каждый,
Даже сильный и отважный.
И должны мы все учесть:
Только в церкви они есть.
22. Кругом вода,
А с питьём беда.
23. Пушистая вата
Плывёт куда-то.
Чем вата ниже,
Тем дождик ближе.
24. Синий Платок
Накинут на восток.
Солнце встало –
Платок стал алым.
25. Сама пёстрая,
Ест зелёное,
Даёт белое.
26. Посреди поля
Лежит зеркало,
Стекло голубое,
Оправа зелёная.
27. На небе белеет,
Светит, а не греет.
28. По деревьям
Скок-скок,
А орешки
Щёлк-щёлк.

Ответы: солнце, колос, корова, бобры, церковь, облака, море, арбуз, кот, лампада, ель, змея, ручей, осёл, небо, река, кувшинка, болото, берёза, крест, луна, свечи, хор, колокол, озеро, белка, (ночь со звёздами и день), церковные ворота.



Задание. Ребята, попробуйте отгадать вместе с родными загадки мудрого ёжика. Правильно распределите ответы по соответствующим тематикам в пять корзин, при этом подписав номером загадки каждый кружок.



Наша мастерская

Садовый фонарик

Тёплое мерцание множества свечек в вашем саду на даче или в деревне превратит любой обычный вечер в романтический.

Всего несколько доступных для каждого материалов, немного времени, минимум усилий – и для таких необыкновенных вечеров вы своими руками сделаете подвесные фонарики – подсвечники.

Всё делается очень просто. Для этого понадобятся стеклянные банки, проволока, кусачки и плоскогубцы для неё, а также наполнитель, в котором будет стоять свечка. Это может быть песок, мелкие камушки, крупа или кофе.



Ход действий.

Одним кусочком проволоки крепко обхватываем горлышко банки, из другого – по длине – делаем ручку. Главное – хорошо прикрутить проволоку и убедиться в надёжности конструкции.

Упавшая и разбившаяся банка, да ещё с горячей свечкой – это не только неприятно, но и опасно.

Подробности изготовления можно рассмотреть на фотографиях.

В гостях у сказки



ВЕЛИКАЯ СИЛА

ДОБРОТЫ, ВЕЖЛИВОСТИ И ЛЮБВИ

Однажды медвежатам захотелось сладкого, и папа-медведь подумал: “Пойду-ка я к пчёлам и заберу у них мёд”.

Как подумал, так и сделал.

И пошёл. Так как нюх

у медведей

хороший,

то он быстро

нюхал сладкий

мёд в

пчелином

гнезде.

И мишка,

долго не

думая, засунул

лапу в пчелиное

гнездо. И вдруг

взвыл от боли.



Когда высунул лапу, то вся она была не только в мёде, но и в пчёлах. Пчёлы его жалили в мордочку, в лапы. Мишка быстро побежал к речке, которая была неподалёку. Ему пришлось долго нырять, пока пчёлы не отстали. Потом долго пришлось зализывать раны. Чуть живой пришёл мишка домой. Его любимые дети его еле узнали. Перед ними предстало чудище, которое сказало:

– Я ваш папа.

И спросили медвежата:

– Что случилось?

И пришлось рассказать бедному папе, как маленькие пчёлы его наказали. А детки спросили:

– Папа, почему пчёлы тебя наказали? Что ты им плохое сделал?

– Да я вот хотел сладкого вам принести и разорил пчелиное гнездо, – ответил папа-медведь.

И вдруг один медвежонок спрашивает:

– Папа, а что, пчёлы злые? Они, что, жадные?

Не дали бы тебе мёда, если б ты попросил?

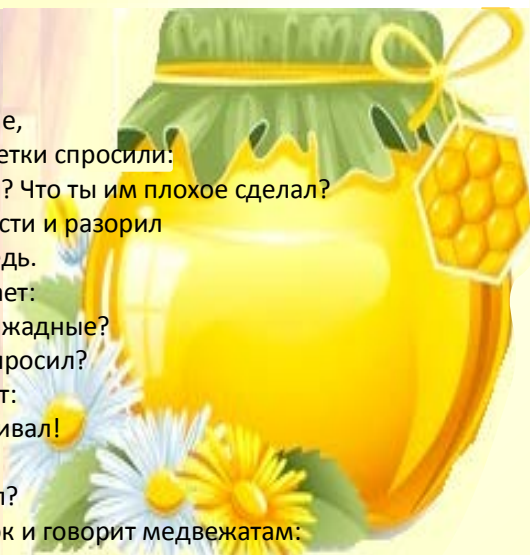
А медведь, почесав затылок, говорит:

– А я не знаю, я ведь у них не спрашивал!

А второй мишка спросил:

– Папа, получается, что ты их обидел?

Папа-медведь опять почесал затылок и говорит медвежатам:



– Ну да, получается, я их обидел.

Тогда медвежата говорят:

– Папа, а пойдём ты попросишь у них прощения, мы пообещаем, что никогда не будем их обижать.

Как решили, так и сделали. И пошли. Шли-шли и пришли. Смотрят, пчёлы сразу угрожающе закружили над ними. Как бы предупреждали:

– Уж-ж-ж-жалим, уж-ж-ж-жалим.

И папа-медведь закрыл своих медвежат, чтобы пчёлы их из-за него не обидели.

И заговорил быстро-быстро:

– Простите меня, пчёлки, простите.

А медвежата выглянули и запищали:

– Простите папу. Мы не будем вас обижать!

Вдруг пчёлы перестали жужжать, переглянулись между собой, пожужжали, посмотрели на медвежат, опять пожужжали, опять посмотрели на медвежат. Медвежата испугались и спрятались за папу, но пчёлы и не думали их обижать. Наоборот, они залетели к себе в гнездо и вынесли им соты со сладким мёдом.

С тех пор хорошие медведи стараются не обижать пчёл, делают для них ульи и ухаживают за ними, а пчёлы, в свою очередь, в благодарность за вежливость и заботу, угощают их сладким мёдом.

Вот какая большая сила у доброты, вежливости, покаяния и любви.

Сказку написал **Никита Макаров**, 7 лет (Борисовский детский социальный приют).

Нам письмо

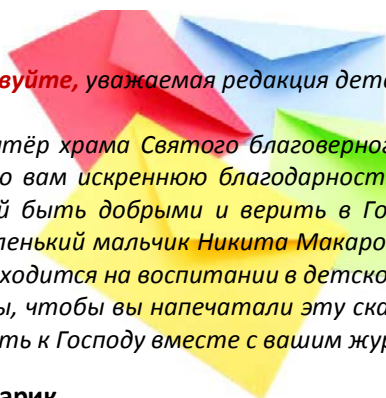
Здравствуйте, уважаемая редакция детского православного журнала **“Колыбель”**.

Пишет вам волонтер храма Святого благоверного князя Димитрия Донского г. Борисова. Выражаю вам искреннюю благодарность за ваш красочный журнал, который учит детей быть добрыми и верить в Господа! Высылаю вам сказку, которую написал маленький мальчик **Никита Макаров** с помощью неравнодушных взрослых. Мальчик находится на воспитании в детском социальном приюте...

Очень хотелось бы, чтобы вы напечатали эту сказку. И чтобы дети и дальше постигали путь к Господу вместе с вашим журналом. **Спаси вас, Господи!**

Мой словарь

Волонтеры – это обычные люди, со своими семьями, детьми, работами и заботами, которые добровольно жертвуют своим временем и силами, занимаясь безвозмездной деятельностью на пользу общества, помогают конкретным людям.





Готовим сами

Морковный пирог “Оранжевое солнышко”

Юные кулинары! Во время Петрова поста, который в этом году длится с **16 июня** до **11 июля** включительно, угостите своих родных и близких вкусным постным морковным пирогом. Этот мягкий и вкусный бисквит ярко оранжевого цвета прост в приготовлении и очень полезен для здоровья.

ВАМ ПОНАДОБЯТСЯ:

1 стакан тёртой на мелкой тёрке сырой моркови; 1 стакан сахара; 2 стакана муки; 100 мл растительного масла; 1 чайная ложка соды; щепотка соли.

ПРИГОТОВЛЕНИЕ

Тёртую морковь смешайте с маслом и сахаром. Дайте настояться **15–20** мин. В полученную массу добавьте соду и соль. Затем добавьте муку и всё тщательно перемешайте. Выложите тесто в форму, смазанную растительным маслом, и поставьте в разогретую духовку. Выпекать нужно при температуре **180** градусов до готовности (около **25** мин.). Пирог можно украсить орехами, цукатами, посыпать сахарной пудрой или намазать мёдом. Подавайте с чаем или компотом. Приятного аппетита!




Перед тем как попробовать вкусный пирог, прочитайте молитву “Отче наш”.

Рецепт прислала: А. Рыбакова



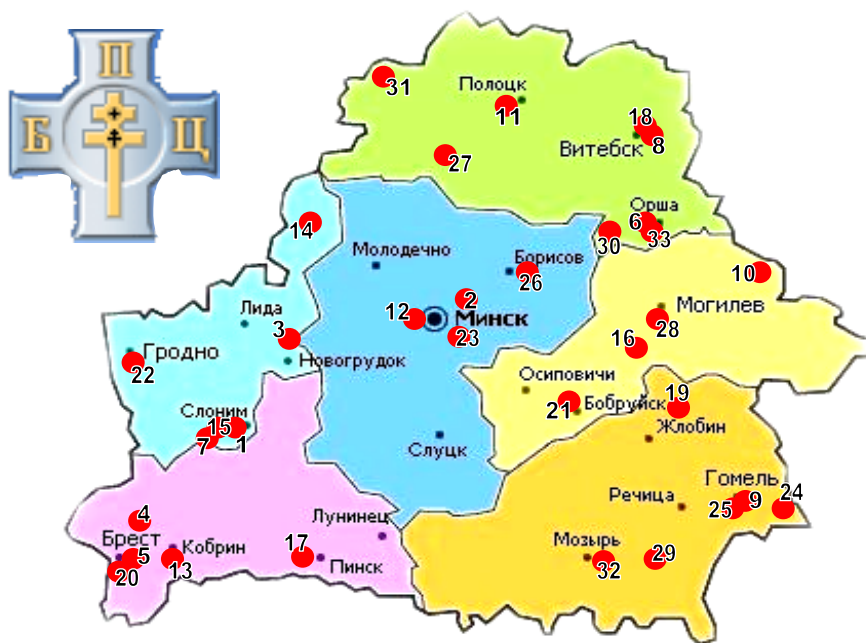
Проверь себя
Анкета
“Лето юного христианина”

Честно ответьте на вопросы. Если на вопрос звучит ответ **“ДА”**, значит, раскрашивайте фрагмент в груше красным или **жёлтым** цветом, если звучит ответ **“НЕТ”** – оставьте белый цвет.

- 
1. Слушаюсь родителей и старших.
 2. Молюсь утром и вечером.
 3. По утрам с молитвой натошак вкушаю просфору и пью святую воду.
 4. Совершил доброе дело (поступок) для своих соседей.
 5. В прошедшее воскресенье был(а) в храме на Божественной Литургии.
 6. Участвую в таинствах Исповеди и Причастия.
 7. Пощусь по средам и пятницам.
 8. Знаю молитвы **“Отче наш”** и Богородице Дево, радуйся”.
 9. Достоинно веду себя в храме.
 10. Был(а) на праздничной службе в день Святой Троицы.
 11. Изучаю Закон Божий и часто читаю Священное Писание.
 12. Вежливо здороваюсь со всеми знакомыми.
 13. Соблюдаю Заповеди Божии.
 14. Спешу помочь тем, кто нуждается в моей помощи.
 15. В следующее воскресенье обязательно пойду в храм.
 16. Читаю духовно-нравственные книги.
 17. В конце лета приду в храм на молебен **“На начало учебного года”**.

Если в вашей **груше** есть много фрагментов **белого** цвета, постарайтесь исправиться и сделать так, чтобы ваша **груша за лето** стала **спелой**.

Православные монастыри Беларуси



МУЖСКИЕ ОБИТЕЛИ:

1. Свято-Успенский Жировичский ставропигиальный монастырь (Слонимский район).
2. Свято-Благовещенский Ляденский монастырь (Новогрудский район).
3. Свято-Елисеевский Лавришевский монастырь (Новогрудский район).
4. Спасо-Преображенский Хмелевский монастырь (Жабинковский район).
5. Свято-Афанасиевский Брестский монастырь.
6. Свято-Богоявленский Оршанский Кутеинский монастырь.
7. Свято-Зосимо-Савватиевский монастырь в д. Великая Краютка (Слонимский район).
8. Свято-Троицкий Витебский Марков монастырь.
9. Свято-Никольский Гомельский монастырь.
10. Свято-Успенский Пустынский монастырь (Мстиславский район).

ЖЕНСКИЕ ОБИТЕЛИ:

11. Спасо-Евфросиниевский Полоцкий монастырь.
12. Свято-Елисаветинский монастырь (г. Минск).
13. Кобринский Спасский монастырь.
14. Свято-Введенский ставропигиальный монастырь в Богушах (Сморгонский район).
15. Свято-Благовещенский Слонимский монастырь.
16. Свято-Вознесенский Барколабовский монастырь (Быховский район).
17. Свято-Варваринский Пинский монастырь.
18. Свято-Духов Витебский монастырь.
19. Свято-Успенский Казимировский монастырь (Жлобинский район).
20. Свято-Рождество-Богородичный Брестский монастырь.
21. Бобруйский монастырь в честь Жён-Мироносиц.
22. Свято-Рождество-Богородичный Гродненский ставропигиальный монастырь.
23. Свято-Иоанно-Богословский Домошанский монастырь (Смолевичский район).
24. Свято-Иоанновский Кормянский монастырь (Добрушский район).
25. Свято-Тихвинский Гомельский монастырь.
26. Свято-Ксениевский монастырь в Барани (Борисовский район).
27. Свято-Михайловский Березвечский монастырь (г. Глубокое).
28. Свято-Никольский Могилёвский монастырь.
29. Свято-Покровский Хойникский монастырь.
30. Свято-Покровский Толочинский монастырь.
31. Свято-Пантелеимоновский женский Браславский монастырь.
32. Свято-Рождество-Богородичный Юровичский монастырь (Калинковичский район).
33. Свято-Успенский Кутеинский Оршанский монастырь.