



ДЕТСКИЙ ПРАВОСЛАВНЫЙ ЖУРНАЛ  
**КОЛЫБЕЛЬ**



№12 2023

*По благословению Его Высокопреосвященства Высокопреосвященнейшего Гурия,  
Архиепископа Новогрудского и Слонимского*





## Слово Архипастыря

Дорогие юные читатели!

Вот и наступил декабрь – первый месяц зимы. Земля скоро укроется пушистым белым покрывалом, деревья наденут нарядные шубы, искрящиеся под лучами солнца. И, наблюдая эту красоту, мы будем с благодарностью славить нашего Небесного Творца – Господа Бога.

Ребята, вы, конечно же, знаете и помните, что у православных христиан зима начинается с Рождественского поста. За время его вы должны подготовиться ко встрече светлого праздника – Рождества Христова.


Каждому необходимо принести свои духовные подарки Богомладенцу Христу. Лучшими подарками Господу будут ваша

искренняя исповедь в совершенных проступках, молитва, посещение по воскресным дням храма, участие в Божественной Литургии, таинстве Причастия и обязательно добрые дела и поступки.

Дорогие мои, поверьте, что Бомогладенец Иисус Христос, видя ваши искренние христианские труды, обязательно пошлет вам Духа Святого, наполнит сердца неизреченной божественной радостью и счастьем.

Божие вам благословение на наступивший Рождественский пост!

**Архиепископ Новогрудский  
и Слонимский ГУРИЙ**





Варвара Зенова, г. Слоним




Чудная картина,  
Как ты мне родна:  
Белая равнина,  
Полная луна,

Свет небес высоких  
И блестящий снег,  
И саней далёких  
Одинокий бег.

Афанасий Фет

## КАЛЕНДАРЬ ДЛЯ ДЕТЕЙ И РОДИТЕЛЕЙ

- 28.11–06.01 – Рождественский пост
- 04.12 – Введение во храм Пресвятой Богородицы
- 06.12 – благоверного князя Александра Невского
- 07.12 – великомученицы Екатерины
- 10.12 – иконы Божией Матери “Знамение”
- 13.12 – Апостола Андрея Первозванного
- 17.12 – великомученицы Варвары
- 19.12 – святителя Николая Чудотворца
- 23.12 – святителя Иоасафа, епископа Белгородского
- 25.12 – святителя Спиридона Тримифунтского
- 31.12 – новогодний молебен в новолетие





## Дванадцатые церковные праздники

# Введение во храм Пресвятой Богородицы

Когда Деве Марии исполнилось три года, Её родители приготовились исполнить своё обещание: посвятить свое дитя Господу, то есть отдать Дочь жить в Иерусалимский храм. Там, вдали от греха и зла, девочек воспитывали благочестивые женщины.

Родители одели Дочь в красивые одежды и отправились в путь. Впереди Марии шёл хор девочек с зажжёнными свечами в руках. За ними, на удивление всему Иерусалиму, радостно следовало множество родственников, соседей и знакомых. Все держали в руках свечи и пели духовные песни.

Иоаким и Анна поставили Марию на первую ступеньку ведущей в храм крутой лестницы. А всего ступеней было пятнадцать, и все высокие. Но маленькая Мария не оробела, улыбнулась и пошла наверх Сама.

Вдруг все услышали дивное пение. Это светлые Ангелы невидимо окружили Деву и поддерживали Её, помогая подняться.

Марию встретил самый старший священник храма, которому было открыто, что эта Дева – Избранница Божия. Все ахнули, и даже Ангелы удивились, когда он повёл Её во Святая Святых, куда и сам мог заходить только раз в год. Так Мария осталась при храме.

Вручив Дитя воле Отца Небесного, праведные родители возвратились домой.

Юная Мария приходила в храм с первыми лучами солнца и долго молилась здесь. Потом Она занималась рукоделием, пряла лён и шерсть. Любила вышивать шёлком, особенно облачения священнослужителей. Затем Она читала Священное Писание и размышляла о нём. После этого Дева снова молилась, и Ангелы являлись к Ней с пищей Небесной.

Около одиннадцати лет жила при храме Божиим Марией и выросла глубоко верующей, во всём покорной Богу, необычайно скромной и трудолюбивой.





Издревле празднует **Святая Матерь-Церковь** этот великий **двенадесятый** праздник.  
Все юные христиане от мала до велика стремятся прийти в этот день в храм.



Рисунки детского конкурса

# “Прощай, осень золотая!”

Наступила осень на дворе.  
 Пожелтели листья в сентябре.  
 Журавли прощаются с нами.  
 Я видела это своими глазами.  
 И опали листья, наконец,  
 В середине ноября.  
 И на этом осени конец.  
 Настаёт холодная зима.

Ли́за Бога́тко, г. Солиго́рск



1



2



3




4



5



6



7

**Загадка.**  
 Рыжий  
 Егорка  
 упал на  
 озёрко,  
 сам не  
 утонул  
 и воды не  
 всколыхнул.

**Творческие работы рисовали:**

1 и 12 – Мария Трофимчик, 8 лет; 2 – Роман Бущик, 12 лет; 3 – Анна Радостева, 6 лет;  
 4 – Адриан Маслов, 7 лет; 5 – Светлана Цейц, 13 лет; 6 – Анастасия Корней, 9 лет; 7 – Юлия  
 Кухарчук, 10 лет; 8 – Мария Ружицкая, 11 лет; 9 – Ольга Третьяк, 11 лет; 10 – Геннадий Петровский,  
 14 лет; 11 – Анна Федорович, 7 лет; 13 – Дарья Жук, 11 лет; 14 – Александра Новикова, 10 лет.



# “Здравствуй, снежная зима!”

Зимний лес стоит задумчиво  
За заснеженной горой.  
Что же снится в снег укутанным  
Елям эту пору?

Снится лето и рассветы,  
И зелёная трава...  
А пока – уснули ели  
И вокруг – зима, зима...

*Лера Точилкина*



8



9



10



11



12

**Загадка.**  
Блеснул мороз.  
И рады мы  
проказам  
матушки ...



13



14

## Я хочу писать стихи...

**Юные поэты!** Присылайте  
ваши стихи на зимнюю тематику:

“Здравствуй, зимушка-зима!”,  
“Зимние радости”, “Зимние каникулы –  
хорошая пора”, “К нам стучится Рождество”,  
“В церковь Божию схожу” и др.





## Кормушки для птиц

Давайте зададим себе вопрос: что страшнее для зимующих птиц: холод или голод?



Для птиц зимой страшнее всего голод. За короткий зимний день птицы едва успевают утолить его. Во время гололедицы ледяная корка на ветках деревьев и на снегу затрудняет птицам добывание корма. В зимнюю стужу голодные и ослабевшие птицы легко замерзают.

В суровую зиму из десяти синичек выживает только одна. Поэтому необходимо помочь птицам в это трудное время.

**Сделайте для них кормушки!**

*Висит кормушка на окне на радость нам и птицам.  
И каждый день по сто друзей в окно моё стучится.*

*Синицы, галки, воробьи – тихони и задиры –  
Стучатся дружно по утрам в окно моей  
квартиры.*

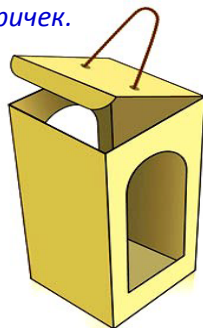
*Какая радость видеть птиц и слышать  
свист синичек!*

*Я каждый раз встречаю их, как дорогих  
сестричек.*



### Кормушка из подарка

Когда вам подарят на **Новый год** и в праздник **Рождества Христова** коробки с конфетами, сделайте из них кормушки для своих пернатых друзей и насыпьте туда **семян** и **зёрен**.







**Задание.** Раскрасьте все фрагменты в **разные** цвета, указанные точками, и вы узнаете, какая птица изображена на рисунке





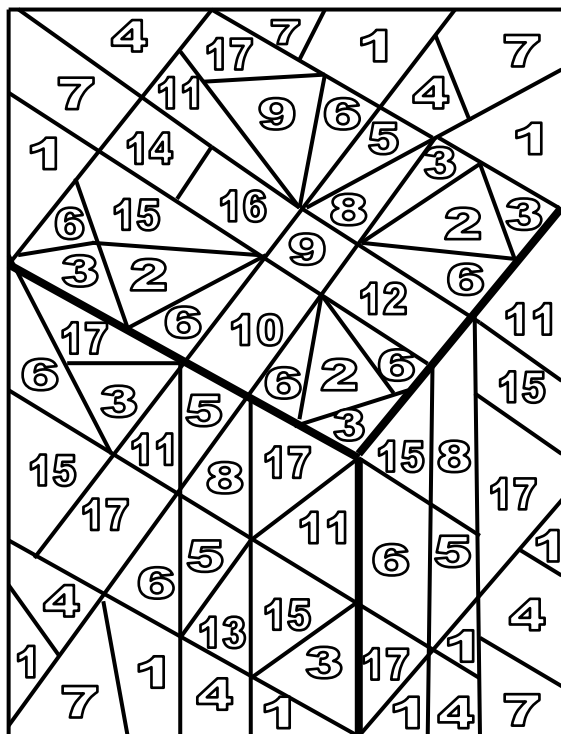
## Мозаика

### Чины святых

Внизу перечислены имена святых, память которых совершается в течение года. Постарайтесь определить, к какой группе относится каждый святой, и закрасьте фрагмент с цифрой соответствующим цветом:

**благочестивые князья** – ■ красный,  
**блаженные** – ■ зелёный,  
**юродивые Христа ради** – ■ голубой,  
**святители** – ■ жёлтый.

1. св. Ксения Петербургская;
2. св. Матрона Московская;
3. св. Николай Чудотворец;
4. св. Параскева Дивеевская;
5. св. Борис и Глеб;
6. св. Григорий Богослов;
7. св. Василий Московский;
8. св. Димитрий Донской;
9. св. Валентина Минская;
10. св. Даниил Московский;
11. св. Василий Великий;
12. св. Ярослав Мудрый;
13. св. Александр Невский;
14. св. Олег Брянский;
15. св. Иоанн Златоуст;
16. св. Владимир, креститель Руси;
17. св. Филарет Московский.



### Мой словарь

● **Благочестивые князья** – это те князья, которые прославлены Церковью за свою праведную жизнь.

● **Блаженные.** В широком смысле **блаженный** – это всякий христианский подвижник, кто лицезрит Бога на небесах.

● **Юродивые** – это те христиане, которые принимали на себя из любви к Богу и ближним один из подвигов христианского благочестия – *юродство Христа ради*.

● **Святители** – это епископы или архиереи, угодившие Богу своей праведной жизнью.





## Святое детство

## Духовное зрение Матронушки


Жила в селе Себино бедная семья – родители и трое детей. Однажды приснился матери удивительный сон: вьётся над ней большая птица с человеческим лицом, перья у птицы белые, блестящие, сверкают-переливаются, а глаза закрыты. Покружила-покружила чудесная птица и села ей на правую руку. Проснулась мать и стала думать: «Что же это за сон такой?» А сон-видение возьми да и сбудься: родилась у неё ещё одна дочка, и глазки у неё были закрыты, как у той птицы. Слепая была девочка. По православному обычаю понесли родители дочку в церковь крестить. Батюшка назвал девочку Матроной.


Полюбила Матронушка церковь Божию. Сначала её мама водила, а как подросла она, сама дорожку запомнила: домик-то их напротив церкви стоял.

Придёт Матронушка в церковь, да и встанет в свой уголок за дверью.

Стоит тихо, неподвижно – так всю службу и молится. Хоть ничего девочка не видела, но слушала очень внимательно и певчим любила подпевать.

За любовь к Себе и храму святому Своему **Господь** наградил Матронушку чудесным даром. Она знала, у кого горе на душе, болезнь, а у кого душа чистая и лёгкая, как птичка. Стали приходить к Матроне за помощью даже из дальних деревень.





Святая блаженная Матрона Московская в 2004 году была причислена Русской Православной Церковью к лику святых и считается одной из самых почитаемых святых России.

**Святая блаженная мати Матроно,  
моли Бога о нас!**

Всех принимала Матронушка, каждого жалела, молитвы над ним читала. И Господь, по её молитвам, многих исцелял.

Мать жалела своё дитя и часто приговаривала: “Милая моя дочка, дитя ты моё несчастное!” А Матронушка удивлялась: “Это я-то несчастная?”. Она понимала, что ей дано от Бога гораздо больше, чем другим: лишив глаз, Господь дал ей духовное зрение.

Так и прожила Матронушка свою жизнь.

Все силы отдавала она, чтобы помочь людям, а на свои болезни никогда не жаловалась.



Выдержки из писем детского конкурса



### “Цветик-семицветик”

**На наш вопрос:** “На какие желания вы потратили бы семь лепестков цветика-семицветика?” –  
**ребята отвечают:**

Чтобы все люди были добрыми (*Вечеслав Дралёв*) и вежливыми (*Ксения Рахметова*); любить маму и всех людей в доме (*Вероника Томако*); чтобы все были счастливы (*Артём Сысунович*); чтобы взрослые не бросали детей (*Воротынская Юлия и Наливайко Диана*); чтоб папа и мама не болели (*Павел Демчук*); я хочу трёх братиков (*Даниил Д.*); хочу, чтобы в школе все дружили и не ссорились (*Игорь Хамецевич*); чтоб у меня было ещё больше честных и верных друзей, которые всегда помогут в беде (*Анна Сытько*); чтобы всё было у нас в семье хорошо (*Ульяна Букшинская*); чтобы дети жили в семье, а не в приюте (*воспитанники приюта*), чтоб все любили друг друга (*София Глушко*); чтобы во всех деревнях и городах были храмы (*Сергей Алешко*); благодарю, Господи, что Ты есть (*Виктор А.*).



## Богодуховенные авторы Библии

**Задание.** Определите, авторами каких книг в Библии они являются.

**Павел** ●

(учёный)

**Пётр** ●

(рыбак)

**Давид** ●



(царь)

**Матфей** ●

(сборщик податей)

**Лука** ●

(врач)



Евангелие


Послания

Псалтирь

Ребус

**“О помощи Божией”**

~~т~~ “сь=щи” ~~л=т в~~ “а=и” “у=об” “с=я” ге=щи” “м=те а



семейство кошачьих

Умные игры

**“Волшебный квадрат”**

Решение волшебных квадратов способствует формированию вычислительных навыков, а также развитию мышления, умения планировать и контролировать свою деятельность.

**Задание.** Составьте квадрат из чисел так, чтобы по всем строкам, столбцам и большим диагоналям получалось число **24** (1-й квадрат) и число **45** (2-й квадрат).

9		11	4	5
	8		6	7
			10	12

11	12			14
13	16		15	
17	19			18





М. Ю. Лермонтов (1814-1841)

## Молитва

В минуту жизни трудную,  
Теснится ль в сердце грусть,  
Одну молитву чудную  
Твержу я наизусть.

Есть сила благодатная  
В созвучье слов живых,  
И дышит непонятная,  
Святая прелесть в них.  
С души как бремя скатится,  
Сомненье далеко –  
И верится, и плачется,  
И так легко, легко...

### Чудеса XX столетия

## Румяные баранки

Это было в 1942 году. Одну семью эвакуировали из блокадного Ленинграда в Ярославскую область. Купили они в деревне маленькую избушку и стали в ней жить. Мама болела и не могла работать. Чтобы семья не голодала, старшие дети весной и летом пасли скот. Но в другое время года заработать на жизнь было негде. Только с помощью Божией удавалось пережить холодные зимы.

В одну из таких зим младшая сестрёнка вдруг пристала к маме:

– Мамочка, дай сушечку!

Другие дети понимали: откуда взяться сушкам, если даже варёная картофелина – редкое лакомство? Лучше вообще ничего не просить и не расстраивать мать. Но младшенькая не унималась:

– Ну дай! Ну хоть одну! – плакала она.

В конце концов терпение мамы истощилось. Она взяла дочку за плечи, повернула лицом к иконе святителя Николая, стоявшей на полочке в углу избы, и сказала:

– Вот стой и проси, чтобы святитель послал тебе сушечку!

После этого разговора двое суток бушевала ужасная вьюга. Все дороги занесло снегом, а у входа в избушку выросли громадные сугробы. Утром третьего дня злая вьюга, наконец, стихла: засияло солнце. Дети радовались этой перемене и с улыбкой глядели в окошко. Вдруг маме послышалось, что кто-то тихо стучит во входную дверь. Она подумала, что пришла соседка, и попросила одну из



дочерей пойти открыть дверь. Та прошла в сени, взялась за кольцо двери и с трудом её отворила. Пахнуло холодом. За дверью никого не оказалось. Да и снег лежал на дорожке ровный и гладкий. Никаких следов! А на заборе висела большая связка румяных баранок! Девочка с минуту глядела на них широко раскрытыми глазами. Потом со всех ног бросилась к маме, схватила её за руку и потянула за собой:

– Мама! Мама! Пойдём поскорее! Там тако-о-е!

**Вся семья сбежалась посмотреть на чудо.** А мама после некоторого раздумья быстро одела двух сестёр и послала в деревню узнать: чьи же это баранки?! Но все только удивлялись рассказу девочек и в недоумении пожимали плечами. Так они и отправились в обратный путь ни с чем.

“Может, кто-то забыл эти баранки у нас на заборе?.. Иначе откуда они? – думала мать, ожидая возвращения дочек. – Или какой-то добрый человек решил тайно помочь нам? Но ведь все в деревне, как и мы, голодают: кто же способен на такой щедрый подарок?” И тут её взгляд упал на икону святителя Николая...

Тем временем девочки вернулись. Наскоро скинув шубейки, они вошли в комнату и, увидев мать, остановились. Переглянулись – и вдруг все разом, безо всяких слов, поверили: случилось чудо!

Мама тут же поставила детей перед иконой святителя и сказала: “Поблагодарите Николая Чудотворца!”

А потом дала каждому по баранке. Этой связки хватило надолго.

*Пересказ Т. Сарыевой*







## Путешествуем вместе

## Второе миссионерское

### Юные путешественники!

Откройте в Библии книгу “Деяния святых Апостолов”.

Прочтите отрывок из глав **15, 36 – 18, 22**, которые повествуют о втором миссионерском путешествии Апостола.

**Задание.** Впишите названия *городов*, в которых произошли события раннехристианской истории и правильно расставьте ссылки.

● В городе  апостол Павел три субботы говорил с жителями из Писаний, открывая и доказывая им, что Христу надлежало пострадать и воскреснуть из мёртвых и что Сей Христос есть Иисус, Которого он проповедует им. И некоторые из них уверовали и присоединились к Павлу и Силе, как из

Еллинов, чтущих [Бога], великое множество, так и из знатных женщин немало /Деян. ,  – /.

● В городе  апостол Павел стал среди ареопага и сказал: – Афиняне! по всему вижу я, что вы как бы особенно набожны. Ибо, проходя и осматривая ваши святыни, я нашёл и жертвенник, на котором написано “неведомому Богу”. Сего-то, Которого вы, не зная, чтите, я проповедаю вам. /Деян. ,  – /.

● В городе  Господь в видении ночью сказал Павлу: “Не бойся, но говори и не умолкай, ибо Я с тобою, и никто не сделает тебе зла, потому что у Меня много людей в этом городе”. И Павел оставался там год и шесть месяцев, поучая их слову Божию /Деян. ,  – /.

## Викторина *Святые угодники Божии*

**Задание.** Внимательно рассмотрите иконы и правильно назовите, какие святые на них изображены (начинайте называть слева направо).

Расскажите, что вы знаете про каждого изображённого святого угодника.






## путешествие Апостола Павла



### На иконах изображены святые:

пророки **Илия** и **Иоанн Креститель**; равноапостольные князь **Владимир** и княгиня **Ольга**; великомученики **Георгий Победоносец**, **Трифон Апамейский** и **Екатерина**; преподобные **Даниил Московский** и **Евфросиния Полоцкая**; блаженные **Ксения Петербургская** и **Валентина Минская**; праведный **Иоанн Кронштадтский**.





Готовим сами

## Печенье постное

VI

**Состав:** 1/2 стакана тёплой воды, 10 граммов сухих дрожжей, 1-2 столовые ложки сахара, 1 пачка маргарина, 2 стакана муки.

Растворите в стакане с тёплой водой дрожжи и сахар. Порезьте ножом на доске маргарин. Положите маргарин в миску и размешайте с мукой (I).

Влейте в миску стакан воды с растворёнными в нём дрожжами и сахаром. Хорошенько всё перемешайте (II). Разделите полученное тесто на 3-4 части и каждую раскатайте скалкой (III). Получится 3-4 коржа.

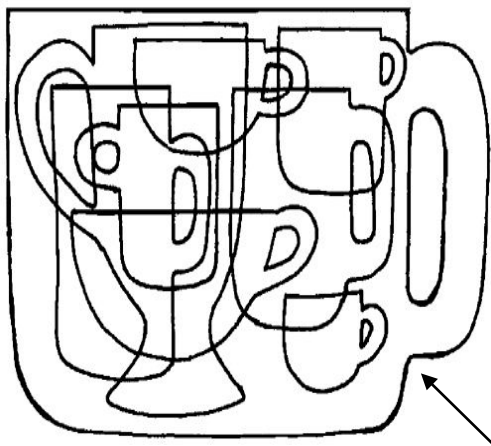
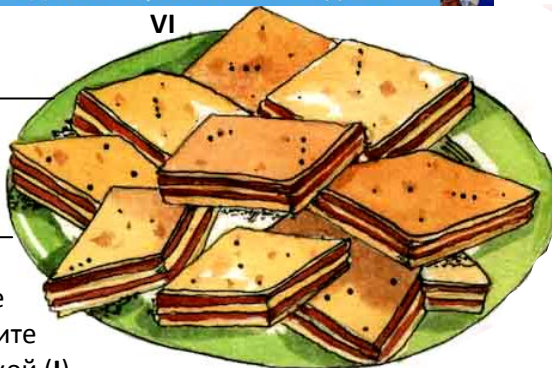
Уложите первый корж на протвень и смажьте его вареньем или джемом (IV). Сверху положите второй корж и также смажьте его, затем – третий корж... Верхний корж в нескольких местах проколите вилкой, чтобы он не поднимался пузырям.

Выпекайте в духовке 20-25 минут при температуре 200 градусов. Пользуясь прихватками, осторожно выньте пирог из духовки. Пока пирог еще горячий, нарежьте его на квадраты или ромбы – получится печенье (V). Дайте остыть, а затем уложите на большое блюдо (VI).


Позовите на чай своих друзей и угостите их собственной выпечкой.

**Приятного аппетита!**

Из книги М. Трухиной "Я люблю готовить"



Сосчитайте, сколько нарисовано кружек





В гостях у “Союзмультфильма”

## Так сойдёт

Жил в лесном посёлке Зайчишка-хвастунишка. И сочинил он про себя вот какую хвастливую песенку:

*Я такой прекрасный мастер!*

*Вы поверьте – я не лгу...*

*Звери рвут меня на части –*

*Я любому помогу!*

*Не ведаю я скуки,*



*Я заяц-весельчак.*

*Я мастер на все руки.*

*На все дела мастак.*

А у старенького дедушки Ежа совсем прохудилась крыша дома. Чинить надо – да сил не хватает.

– Помощник тебе нужен, – посоветовала Сорока. **Вот и пригласил Ёж Зайца-мастера.**

– Чинить крышу – моё самое любимое занятие, – хвастливо заявил Заяц и принялся за работу.



**Одна за другой замелькали пластинки черепицы на крыше.**

– Вам бы следовало, голубчик, уложить черепицу поровнее, – вежливо просит хозяин.

– И так сойдёт! – беспечно отвечает “мастер”, выбивая пыль из фартука: – Апчи!

**И тут упала от его чиха вся уложенная им черепица с крыши – да прямо зайцу на макушку.**

Потёр он шишку на голове и, подхватив свой чемоданчик, бросился наутёк.

– Ну и мастер! – захохотала вслед ему вездесущая Сорока.

Убежал Заяц от старенького Ежа и остановился перед домиком Лисы, из которого доносились аппетитные запахи. А поджидавшая гостей хозяйка возилась со сломанной скамейкой, только ничего у неё не получалось.

**– Давай помогу! – предложил Заяц.**





**А сам торопится, на пирог поглядывает – вкусный, наверное. Раз, два – и скамейка готова! Правда, она немного шатается...**

– А-а, сойдёт! – решает он. – Принимай работу, хозяйшка!

Обрадовалась Лиса, пригласила “мастера” к столу:

– Угощайтесь, пожалуйста!

Уселся Заяц на отремонтированную им скамейку,



только потянулся за пирогом, а она – раз – и сломалась!

Упал Заяц да еще чашку с чаем опрокинул на хозяйку. **Рассердилась Лиса, схватила метлу и выгнала незадачливого “мастера”.**

Побежал Заяц дальше и остановился перед домом Барсука, а тот в растерянности что-то бормочет себе под нос.




– **Что случилось, приятель? – участливо спрашивает он Барсука.**

– Да вот свет погас, а сам-то я не умею чинить.

– Могу помочь! – предложил Заяц. – Для меня это пара пустяков!

– Посмотрим, посмотрим, что здесь случилось, – говорит Заяц с видом знатока. А Сорока тут как тут – прилетела, на крышу уселась.



– Ишь ты, мастер на все руки, – ворчит она. – Смотри, доиграешься.

**Вдруг раздался треск, полетели от щитка искры – и Заяц покатился вниз.**


– Помогите! – в панике закричала Сорока.

А Заяц зацепился за раму открытого окна и повис вниз головой.



Вдруг снова раздался треск, на сей раз хватунишка оказался на земле, оставив на раме выдранный клоч джинсов.

– Ай-ай-ай!.. Какие джинсы загубил! – сокрушается Сорока. – Придётся идти к портному.





**Бобёр, портняжных дел мастер, скучал без работы и с радостью согласился помочь Зайцу в беде:**

– Ну, что ж, сделаем! Это для нас пара пустяков.

Весело напевая, Бобёр лихо орудует ножницами и иглой.

– Готово! Пожалуйста! – протягивает “мастер” отремонтированные джинсы.



Подошёл Заяц к зеркалу и с изумлением увидел, что на месте дыры красуется грубая заплатка, пришитая вкривь и вкось, а одна из штанин стала короче другой.

Вид у Зайца был такой нелепый, что сорока расхохоталась до слёз:

– Вот умора! Ха-ха-ха!

**Цирк, да и только!**

– Безобразие! –

возмутился Заяц. – Да разве это работа?!

– Ничего! И так сойдёт, – невозмутимо ответил Бобёр.

– Так... сойдёт?!.. – растерялся Заяц.

**А вы, ребята, как думаете?**



**Задание.** Прочитайте и поясните смысл каждой поговорки. Какие поговорки применимы к Зайчишке-хвастунишке?

### Пословицы о труде


- Не за своё дело не берись, а за своим не ленись;
  - За всё братья – ничего не сделать;
  - Что делается наскоро, живёт недолго;
  - Как сказано, так и сделано;
    - По работе и плата;
- Каков мастер, такова и работа;
  - Всякая работа мастера хвалит;
    - Всякое умение трудом даётся;
      - Труд, труд и труд – вот три вечных сокровища;
- Мастер находить оправдания редко бывает мастером в чём-нибудь ещё.





Современное паломничество


## Паломничество по Святой Земле



**Вознесение Господне:** 1. Вознесение Господа Бога и Спасителя нашего Иисуса Христа. 2. Часовня на месте Вознесения Господня на Елеонской горе. 3. Внутри в центре часовни находится камень, окружённый мраморной рамкой, на котором отпечаталась стопа Господа.



**Сошествие Святого Духа:** 4. Сошествие Святого Духа на Апостолов. 5. Сионская горница, в которой состоялась Тайная вечеря, сошествие Святого Духа на Апостолов в день Пятидесятницы и первый Апостольский Собор в 49 году по Р.Х.



**Успение Божией Матери:** 6. Успение Божией Матери. 7. Гробница, где три дня пребывало пречистое тело Божией Матери 8. Украшенный великим множеством лампад подземный храм Успения Божией Матери в Гефсиманской пещере.

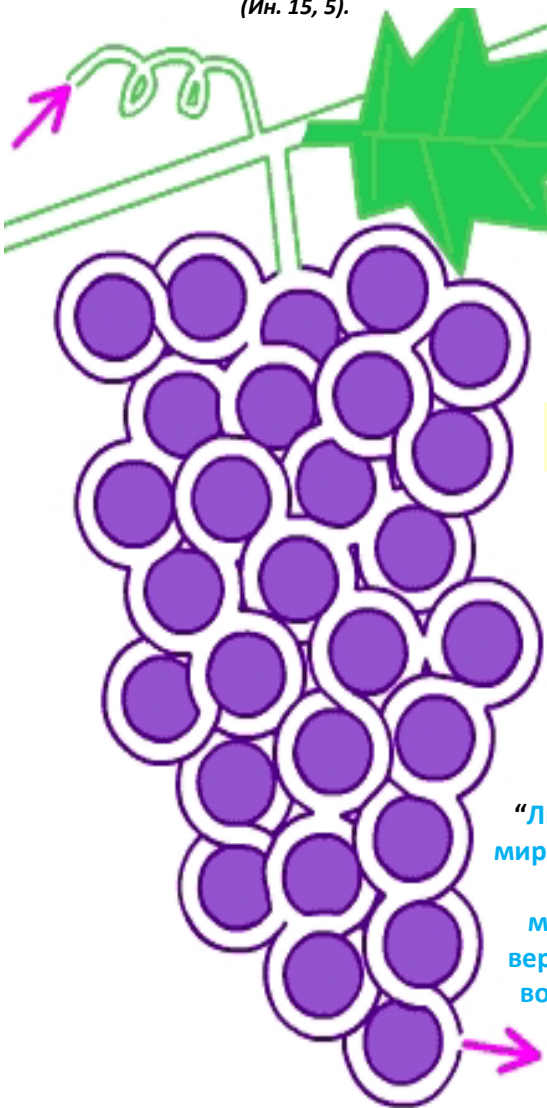


Лабиринт

# Виноградная гроздь

Господь наш Иисус Христос сказал:


**“Я есмь лоза, а вы ветви;  
кто пребывает во Мне, и Я в нём,  
тот приносит много **плода**; ибо без  
Меня не можете делать ничего”**  
(Ин. 15, 5).



Икона **“Христос – Истинная  
Виноградная Лоза”**

**Юные христиане!** Помните, что через постоянное причастие Тела и Крови Христовых в **Таинстве Причащения** вы пьёте животворящие соки Истинной Виноградной Лозы и через это получаете **дары Духа Святого:**

**“Любовь, радость,  
мир, долготерпение,  
благость,  
милосердие,  
веру, кротость,  
воздержание”**  
(Гал. 5, 22).







## Кроссворд

# “Всё самое первое”



**По горизонтали:** 2. Первый еврейский царь. 4. Грех против первой заповеди Закона Божия. 5. Первый ветхозаветный патриарх, получивший Божие обетование о своём потомстве. 9. Первая женщина на земле. 11. Первый архангел, вставший на битву с сатаной. 12. Трапеза, за которой совершилось первое в мире Причастие. 13. Город, где Господь совершил первое чудо воскрешения мёртвого. 14. Первое название “Земли Обетованной”. 17. То, что сотворил Господь в первый день творения. 19. Город, где Христос совершил Своё первое чудо. 20. Первый день седмицы. 21. Первый человек. 22. Первый русский князь-христианин. 23. Первый византийский император, сделавший христианство свободным. 26. Первый сын Авраама. 27. Страна, где евреи впервые оказались в плену. 28. Архидиакон, которого называют первомучеником. 30. Потомки первого сына Авраама, которых называют по имени его матери. 31. Первая “профессия” Апостола Матфея.

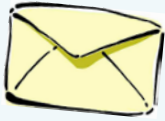
**По вертикали:** 1. Первая русская княгиня, крестившаяся в Православную веру. 2. Добродетель, о которой говорится в первой заповеди блаженств. 3. Первый прообраз Божией Матери в Ветхом Завете, виденный Иаковом.



**4.** Первый иудейский первосвященник, брат Моисея. **6.** Первая девушка, которую встретил и полюбил Иаков в доме Лавана. **7.** Первый “священник Бога Всевышнего” на страницах Ветхого Завета. **8.** Первый убийца на земле. **10.** Первая часть Божественной Литургии. **11.** Мироносица, которая первая увидела Иисуса Христа воскресшим. **15.** Апостол, которого называют “первозванным”. **16.** “Первый” монах, основоположник скитского иноческого жития в Египте. **18.** Первый русский патриарх-мученик. **24.** Первый, кто встретил Младенца Иисуса в Иерусалимском храме. **25.** Первый, “походный”, храм иудеев. **28.** Царь, построивший первый Иерусалимский храм. **29.** Обладатель первой нерукотворной иконы Иисуса Христа.

*Составила М. Е. Ларионова*





### Нам письмо

**Дорогая редакция!** Хочется через ваш журнал "Колыбель" со всеми поделиться красивой песней, которую мы готовим к празднику **Рождества Христова!**

Руководитель детского хора Е. Г. Сацевич, г. Солигорск



## Рождество Христово

**Cm**

1. Во владеньях инея и снега

**Gm**

Расцвели хрустальные сады.

К нам в окошко с праздничного неба

**As B Es**

Льётся свет Рождественской Звезды.

**Fm Cm**

Расцвели хрустальные сады,

**D7 G**

Льётся свет Рождественской Звезды.

### Припев:

**Es**

Возле ёлки снова,

**Fm**

Возле ёлки снова

**B Es**

Торжество, торжество –

**Es**

Рождество Христово,

**As**

Рождество Христово,

**B Es \G**

Рождество, Рождество.

2. В каждый терем, в каждую  
светёлку

Златокрылый ангел прилетел,

Он зажёт рождественскую ёлку

И на нас с улыбкой поглядел.

Златокрылый ангел прилетел

И на нас с улыбкой поглядел.

### Припев:



3. Снится нам в Рождественский  
сочельник

Вереница праздничных чудес.

Сам Господь в чудесных облаченьях

К нам с тобой спускается с небес.

Вереница праздничных чудес

К нам с тобой спускается с небес.


### Припев:



Раскрасьте рисунок



**Юные христославы!** Подготовьте **Рождественскую песню** и исполните её для своих близких в день **Рождества Христова**.



## Спрятанное сокровище


Господь наш Иисус Христос часто рассказывал людям притчи, объясняя в них самое важное.

Однажды Он рассказал такую **притчу**:

– Нашёл человек спрятанное на чужом поле сокровище. Оно было великолепно, и этот человек захотел оставить его себе. Тогда он продал всё, что имел, и на вырученные деньги купил поле вместе с кладом. Отныне сокровище стало принадлежать ему. Он был счастлив.

В этой **притче** Господь говорит о **Царствии Божием**, которое есть самое великое духовное сокровище, драгоценней которого нет ничего на свете.

Для его приобретения не нужно жалеть никаких земных сокровищ. Необходимо употребить все свои силы, таланты, чтобы только достигнуть Царства, обещанного нам Богом.



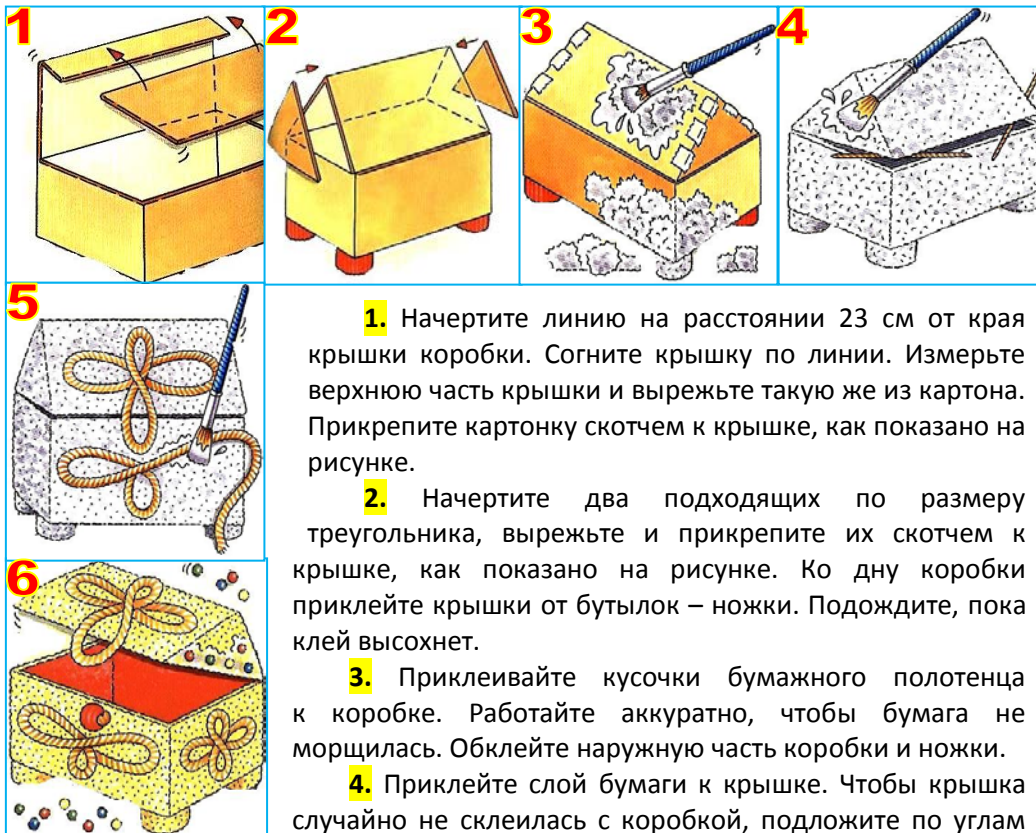
### Сделай сам

## Ларец для сокровища

Для этого понадобятся:

картонная коробка с присоединённой крышкой, лист тонкого картона, линейка, карандаш и ножницы, скотч, бумажное полотенце, клей ПВА и кисточка, верёвка или шнур, золотая краска и кисть, пуговицы, бусинки, фигурные макароны и бижутерия, 2 палочки или зубочистки, 4 пластиковые крышечки от бутылок.





**1.** Начертите линию на расстоянии 23 см от края крышки коробки. Согните крышку по линии. Измерьте верхнюю часть крышки и вырежьте такую же из картона. Прикрепите картонку скотчем к крышке, как показано на рисунке.

**2.** Начертите два подходящих по размеру треугольника, вырежьте и прикрепите их скотчем к крышке, как показано на рисунке. Ко дну коробки приклейте крышки от бутылок – ножки. Подождите, пока клей высохнет.

**3.** Приклеивайте кусочки бумажного полотенца к коробке. Работайте аккуратно, чтобы бумага не морщилась. Обклейте наружную часть коробки и ножки.

**4.** Приклейте слой бумаги к крышке. Чтобы крышка случайно не склеилась с коробкой, подложите по углам

под неё 2 палочки, как показано на рисунке. Когда работа высохнет, обклейте бумагой коробку внутри.

**5.** Приклейте к коробке завитушки из верёвки. По центру крышки сделайте длинную петлю. Пришейте к коробке большую бусину так, чтобы крышку можно было застёгивать на петлю. Приклейте верёвку по краю коробки. Если получилось не очень аккуратно, не волнуйтесь. Когда покрасите коробку, клея не будет видно.

**6.** Украсьте коробку узором из фигурных макарон. Когда клей высохнет, коробку можно красить. Когда просохнет краска, приклейте к коробке бусинки, стразы или другие украшения. В этом ларце вы можешь хранить свои сокровища.

*Из книги Джиллиан Чампан "Сделай сам"*

**Сделайте и подарите ларец своим мамам в праздник Рождества Христова!**

Все номера журнала "Колыбель" вы можете прочитать  
на епархиальном сайте: [www.eparhia.by](http://www.eparhia.by)